IV FASE COPA PRESIDENTE DE RECORRIDOS DE TIRO – FRAGA 2009

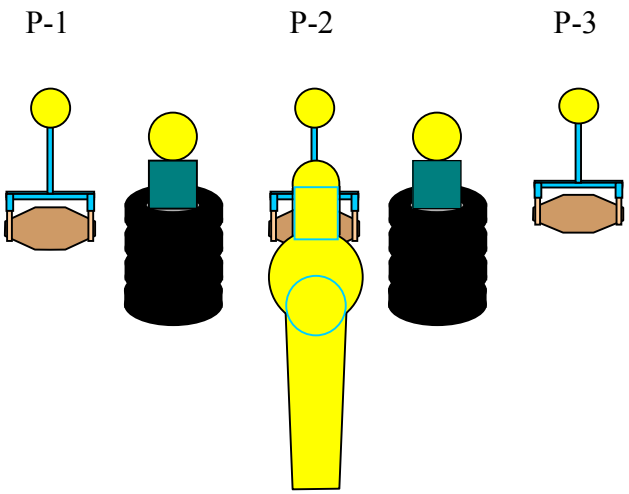

A

STAGE – 1

DISEÑO: C.T. ACACIAS

METODO DE PUNTUACION: COMSTOCK

TIPO DE EJERCICIO: CORTO

BLANCOS TIPO Y NÚMERO: 3 TARJETAS MEDIAS
5 PLATOS
1 PEPPER POPPER

PUNTOS MAXIMOS: 45

DISPAROS MINIMOS: 9

SEÑAL DE INICIO: AUDIBLE, EL ÚLTIMO DISPARO PARARA EL TIEMPO.

DISTANCIA MAXIMA: 15 METROS

PENALIZACIONES: ACTUAL REGLAMENTO IPSC

CONDICION DEL ARMA: CARGADA, ASEGURADA EN SU FUNDA.

PROCEDIMIENTO: DE PIE, RELAJADOS, LOS BRAZOS A LO LARGO DEL CUERPO, A LA SEÑAL AUDIBLE RESOLVER SIN ORDEN DESDE EL BOX (A).

OBSERVACIONES: 3 TARJETAS MEDIAS DE (1) DISPARO MINIMO PARA PUNTUAR.
LOS PLATOS 1-2-3- ACTIVAN DICHAS TARJETAS. LOS METALES DEBERAN ABATIRSE PARA PUNTUAR.

IV FASE COPA PRESIDENTE DE RECORRIDOS DE TIRO – FRAGA 2009

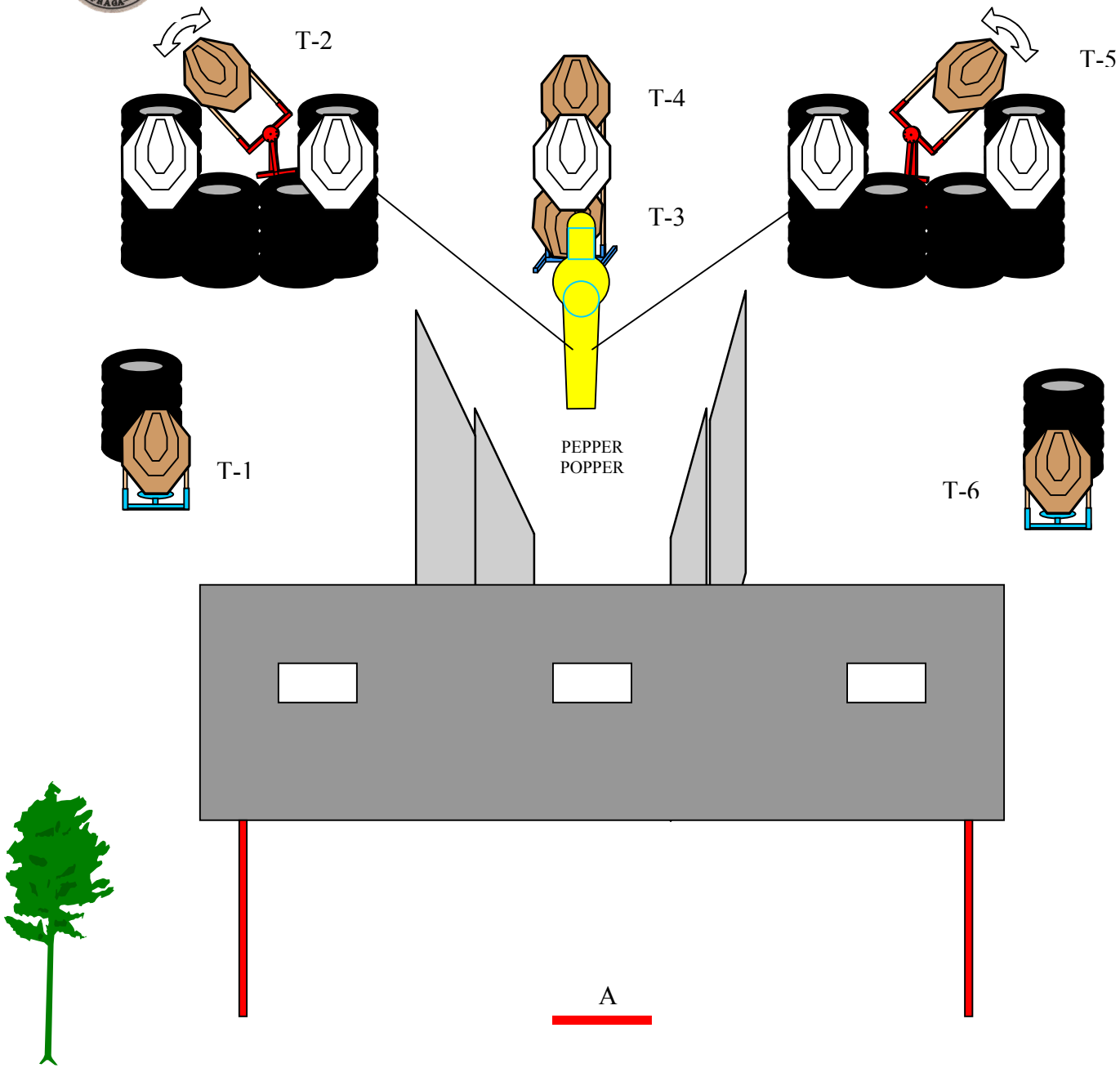

STAGE – 2

DISEÑO: C.T. ACACIAS

METODO DE PUNTUACION: COMSTOCK

TIPO DE EJERCICIO: MEDIO

BLANCOS TIPO Y NÚMERO: 6 TARJETAS PUNTUABLES
1 PEPPER POPPER

PUNTOS MAXIMOS: 65

DISPAROS MINIMOS: 13

SEÑAL DE INICIO: AUDIBLE, EL ÚLTIMO DISPARO PARARA EL TIEMPO.

DISTANCIA MAXIMA: 12 METROS

PENALIZACIONES: ACTUAL REGLAMENTO IPSC

CONDICION DEL ARMA: CARGADA, ASEGURADA EN SU FUNDA.

PROCEDIMIENTO: DE PIE, RELAJADOS, LOS BRAZOS A LO LARGO DEL CUERPO, Y LOS TALONES TOCANDO EL LISTON DE MADERA (A), A LA SEÑAL AUDIBLE RESOLVER SIN ORDEN, Y SIN SOPREPASAR LAS LINEAS DE FALTA.

OBSERVACIONES: DE LAS 6 TARJETAS (2 SON MOVILES) Y LAS ACTIVA EL PEPPER POPPER AL CAER. TODAS LAS TARJETAS BLANCAS ESTARAN CONSIDERADAS COMO NO-SHOOT. LOS METALES DEBERAN ABATIRSE PARA PUNTUAR.

IV FASE COPA PRESIDENTE DE RECORRIDOS DE TIRO – FRAGA 2009

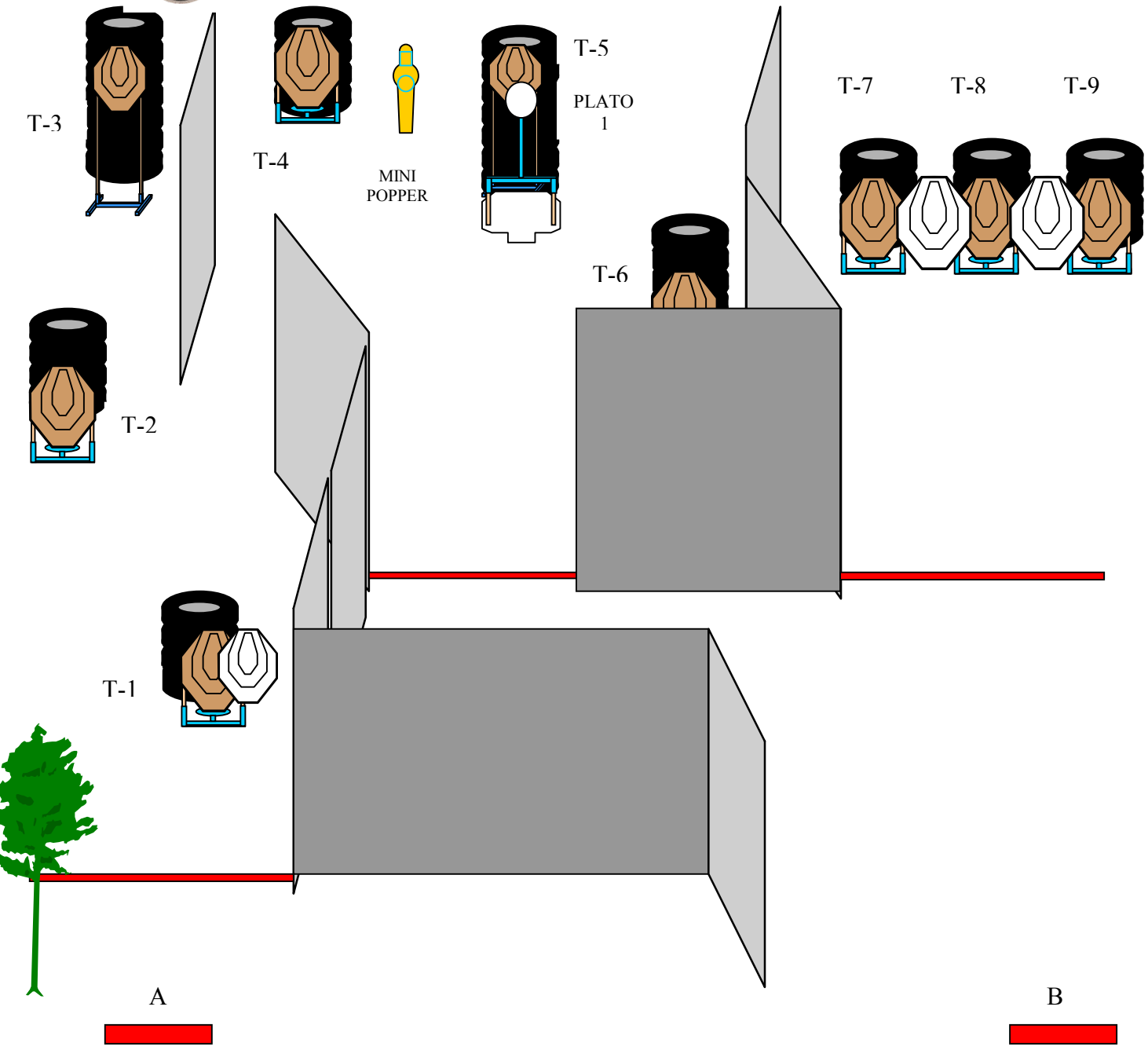

STAGE – 3

DISEÑO: C.T. ACACIAS

METODO DE PUNTUACION: COMSTOCK

TIPO DE EJERCICIO: LARGO

BLANCOS TIPO Y NÚMERO: 9 TARJETAS PUNTUABLES
1 MINI POPPER

PUNTOS MAXIMOS: 95

DISPAROS MINIMOS: 19

SEÑAL DE INICIO: AUDIBLE, EL ÚLTIMO DISPARO PARARA EL TIEMPO.

DISTANCIA MAXIMA: 20 METROS

PENALIZACIONES: ACTUAL REGLAMENTO IPSC

CONDICION DEL ARMA: CARGADOR INSERTADO, RECAMARA VACIA Y EN SU FUNDA.

PROCEDIMIENTO: ELEGIR UN BOX DE SALIDA (A) O (B) DE PIE RELAJADOS, LOS BRAZOS A LARGO DEL CUERPO, LOS TALONES TOCANDO EL LISTON DE MADERA, A LA SEÑAL AUDIBLE RESOLVER SIN ORDEN, Y SIN SOPREPASAR LAS LINEAS DE FALTA.

OBSERVACIONES: EL PLATO (1) ESTA CONSIDERADO COMO NO-SHOOT, SI SE IMPACTA, ACTIVA UNA TARJETA NO-SHOOT. TODAS LAS TARJETAS BLANCAS ESTARAN CONSIDERADAS COMO NO-SHOOT. LOS METALES DEBERAN ABATIRSE PARA PUNTUAR.

IV FASE COPA PRESIDENTE DE RECORRIDOS DE TIRO – FRAGA 2009

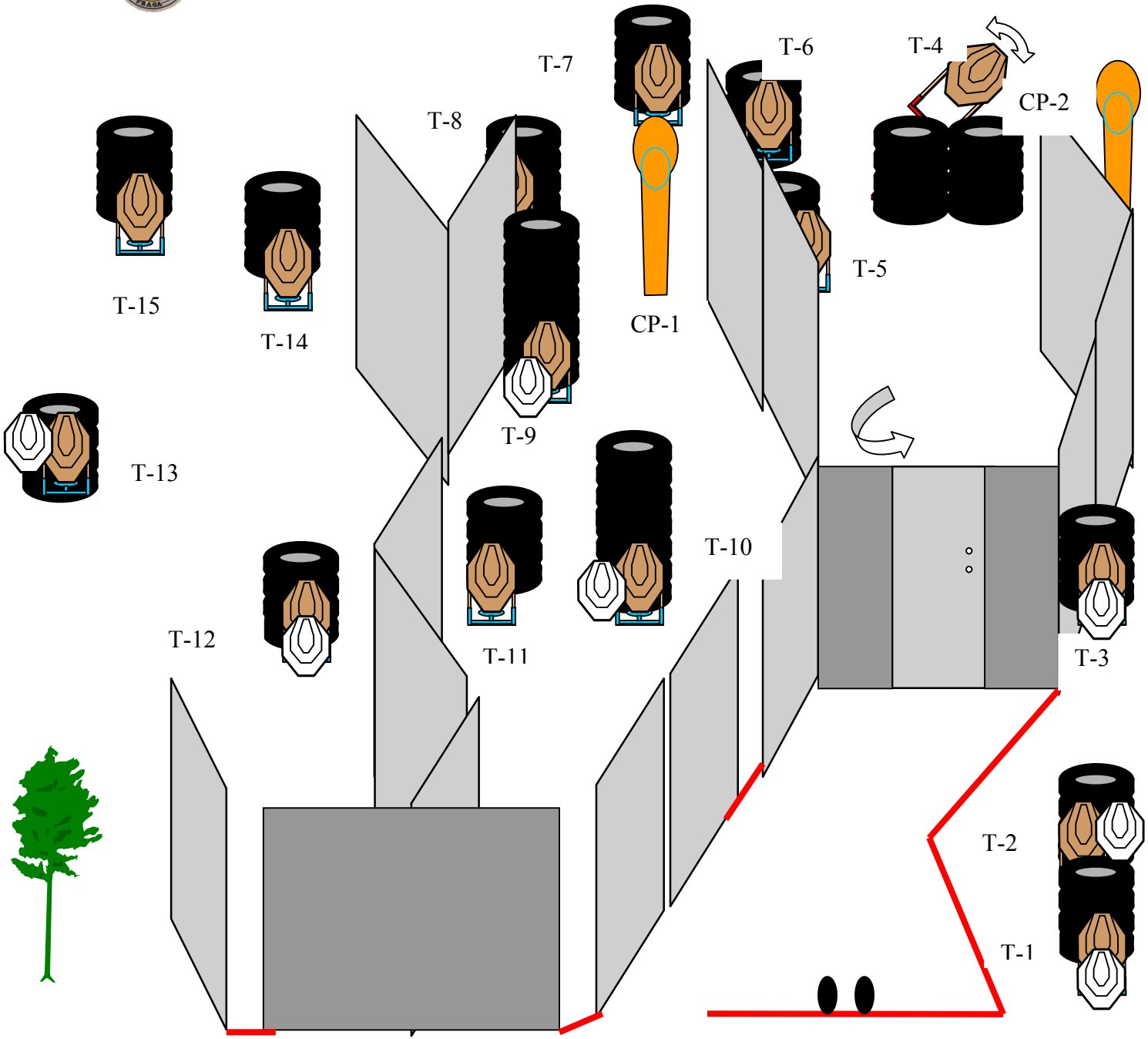

STAGE – 4

DISEÑO: C.T. ACACIAS

METODO DE PUNTUACION: COMSTOCK

TIPO DE EJERCICIO: LARGO

BLANCOS TIPO Y NÚMERO: 15 TARJETAS PUNTUABLES
2 CLASSIC POPPER

PUNTOS MAXIMOS: 160

DISPAROS MINIMOS: 32

SEÑAL DE INICIO: AUDIBLE, EL ÚLTIMO DISPARO PARARA EL TIEMPO.

DISTANCIA MAXIMA: 20 METROS

PENALIZACIONES: ACTUAL REGLAMENTO IPSC

CONDICION DEL ARMA: CARGADA Y ASEGURADA EN SU FUNDA.

PROCEDIMIENTO: DE PIE RELAJADO CON LOS TALONES TOCANDO EL LISTON DE MADERA EN LAS MARCAS, A LA SEÑAL AUDIBLE RESOLVER, SIN ORDEN Y SIN SOPREPASAR LAS LINEAS DE FALTA.

OBSERVACIONES: HAY UNA TARJETA MOVIL (T-4) QUE LA ACTIVA AL CAER EL CLASSIC POPPER (1). TODAS LAS TARJETAS BLANCAS ESTARAN CONSIDERADAS COMO NO-SHOOT. LOS METALES DEBERAN ABATIRSE PARA PUNTUAR.

IV FASE COPA PRESIDENTE DE RECORRIDOS DE TIRO – FRAGA 2009

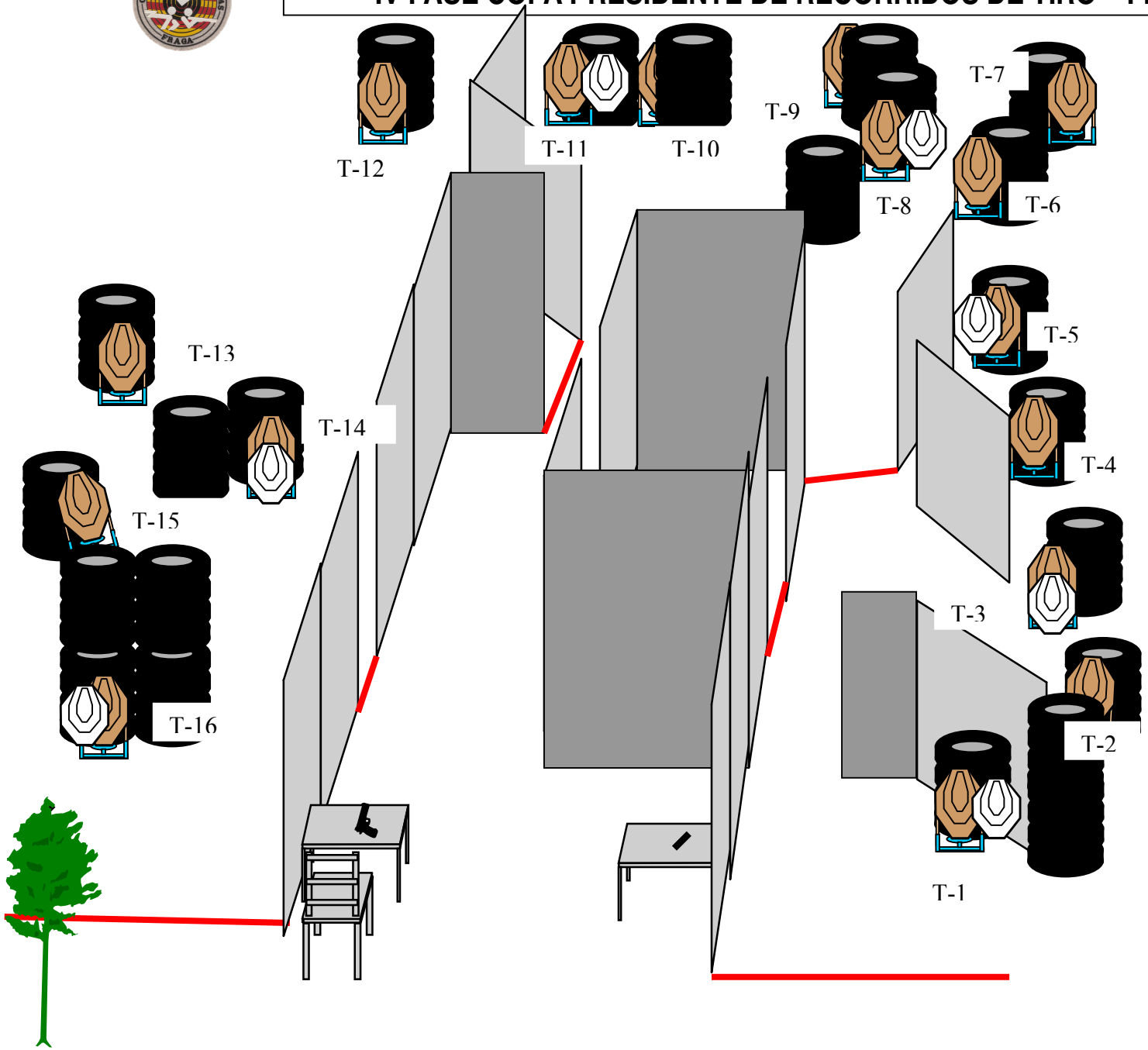

STAGE – 5

DISEÑO: C.T. ACACIAS

METODO DE PUNTUACION: COMSTOCK

TIPO DE EJERCICIO: LARGO

BLANCOS TIPO Y NÚMERO: 16 TARJETAS PUNTUABLES

PUNTOS MAXIMOS: 160

DISPAROS MINIMOS: 32

SEÑAL DE INICIO: AUDIBLE, EL ÚLTIMO DISPARO PARARA EL TIEMPO.

DISTANCIA MAXIMA: 15 METROS

PENALIZACIONES: ACTUAL REGLAMENTO IPSC

CONDICION DEL ARMA: DESCARGADA ENCIMA DE LA MESA DE LADO, EN DIRECCIÓN A LOS BLANCOS. Y EL PRIMER CARGADOR A UTILIZAR ENCIMA DE LA OTRA MESA.

PROCEDIMIENTO: SENTADO EN LA SILLA, LAS MANOS ENCIMA DE LAS RODILLAS, A LA SEÑAL AUDIBLE RESOLVER, SIN ORDEN Y SIN SOBREPASAR LAS LINEAS DE FALTA.

OBSERVACIONES: TODAS LAS TARJETAS BLANCAS ESTARAN CONSIDERADAS COMO NO-SHOOT.

IV FASE COPA PRESIDENTE DE RECORRIDOS DE TIRO – FRAGA 2009

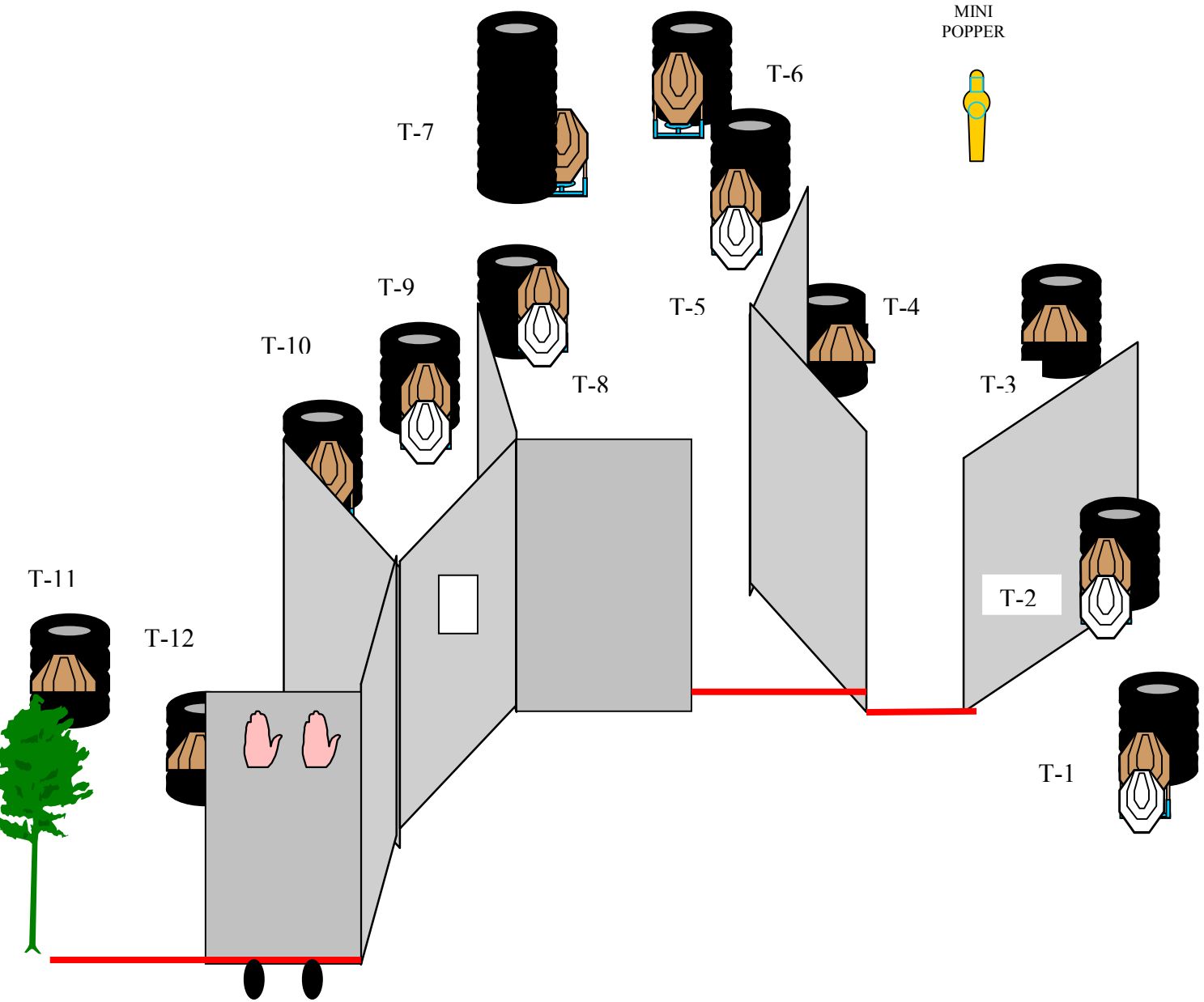

STAGE – 6

DISEÑO: C.T. ACACIAS

METODO DE PUNTUACION: COMSTOCK

TIPO DE EJERCICIO: LARGO

BLANCOS TIPO Y NÚMERO: 12 TARJETAS PUNTUABLES
1 MINI POPPER

PUNTOS MAXIMOS: 125

DISPAROS MINIMOS: 25

SEÑAL DE INICIO: AUDIBLE, EL ÚLTIMO DISPARO PARARA EL TIEMPO.

DISTANCIA MAXIMA: 15 METROS

PENALIZACIONES: ACTUAL REGLAMENTO IPSC

CONDICION DEL ARMA: ARMA CARGADA Y ASEGURADA EN SU FUNDA.

PROCEDIMIENTO: DE PIE LAS MANOS TOCANDO LAS MARCAS Y LAS PUNTERAS DE LOS PIES EL LISTON POR LAS MARCAS, A LA SEÑAL AUDIBLE RESOLVER SIN ORDEN Y SIN SOBREPASAR LAS LINEAS DE FALTA.

OBSERVACIONES: TODAS LAS TARJETAS PRECISARAN DOS DISPAROS MINIMOS PARA PUNTUAR, LAS T-3, T-4, T-11 Y T-12 SON MEDIAS. TODAS LAS TARJETAS BLANCAS ESTARAN CONSIDERADAS COMO NO-SHOOT. LOS METALES DEBERAN ABATIRSE PARA PUNTUAR.

IV FASE COPA PRESIDENTE DE RECORRIDOS DE TIRO – FRAGA 2009

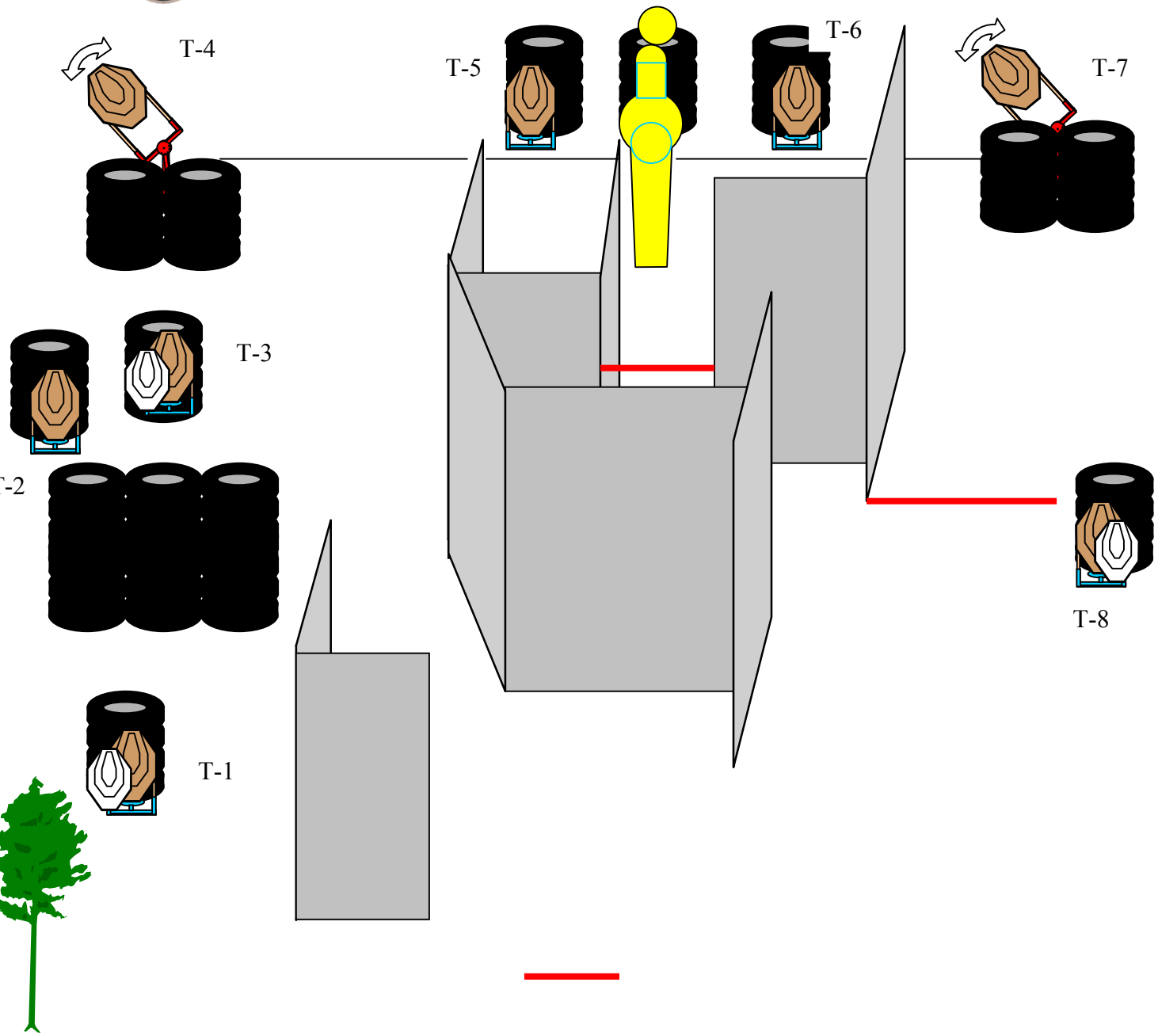

STAGE – 7

DISEÑO: C.T. ACACIAS

METODO DE PUNTUACION: COMSTOCK

TIPO DE EJERCICIO: LARGO

BLANCOS TIPO Y NÚMERO: 8TARJETAS PUNTUABLES
1 PEPPER POPPER
1 PLATO
PUNTOS MAXIMOS: 90

DISPAROS MINIMOS: 18

SEÑAL DE INICIO: AUDIBLE, EL ÚLTIMO DISPARO PARARA EL TIEMPO.

DISTANCIA MAXIMA: 10 METROS

PENALIZACIONES: ACTUAL REGLAMENTO IPSC

CONDICION DEL ARMA: CARGADA Y ASEGURADA EN SU FUNDA.

PROCEDIMIENTO: DE PIE RELAJADO BRAZOS A LO LARGO DEL CUERPO, LOS TALONES TOCANDO EL LISTON DE MADERA, A LA SEÑAL AUDIBLE RESOVER SIN ORDEN Y SIN SOBREPASAR LAS LINEAS DE FALTA.

OBSERVACIONES: HAY DOS TARJETAS MOVILES (T-7 T-4) Y LAS ACTIVA AL CAER EL PEPPER POPPER. TODAS LAS TARJETAS BLANCAS ESTARAN CONSIDERADAS COMO NO-SHOOT. LOS METALES DEBERAN ABATIRSE PARA PUNTUAR.

IV FASE COPA PRESIDENTE DE RECORRIDOS DE TIRO – FRAGA 2009

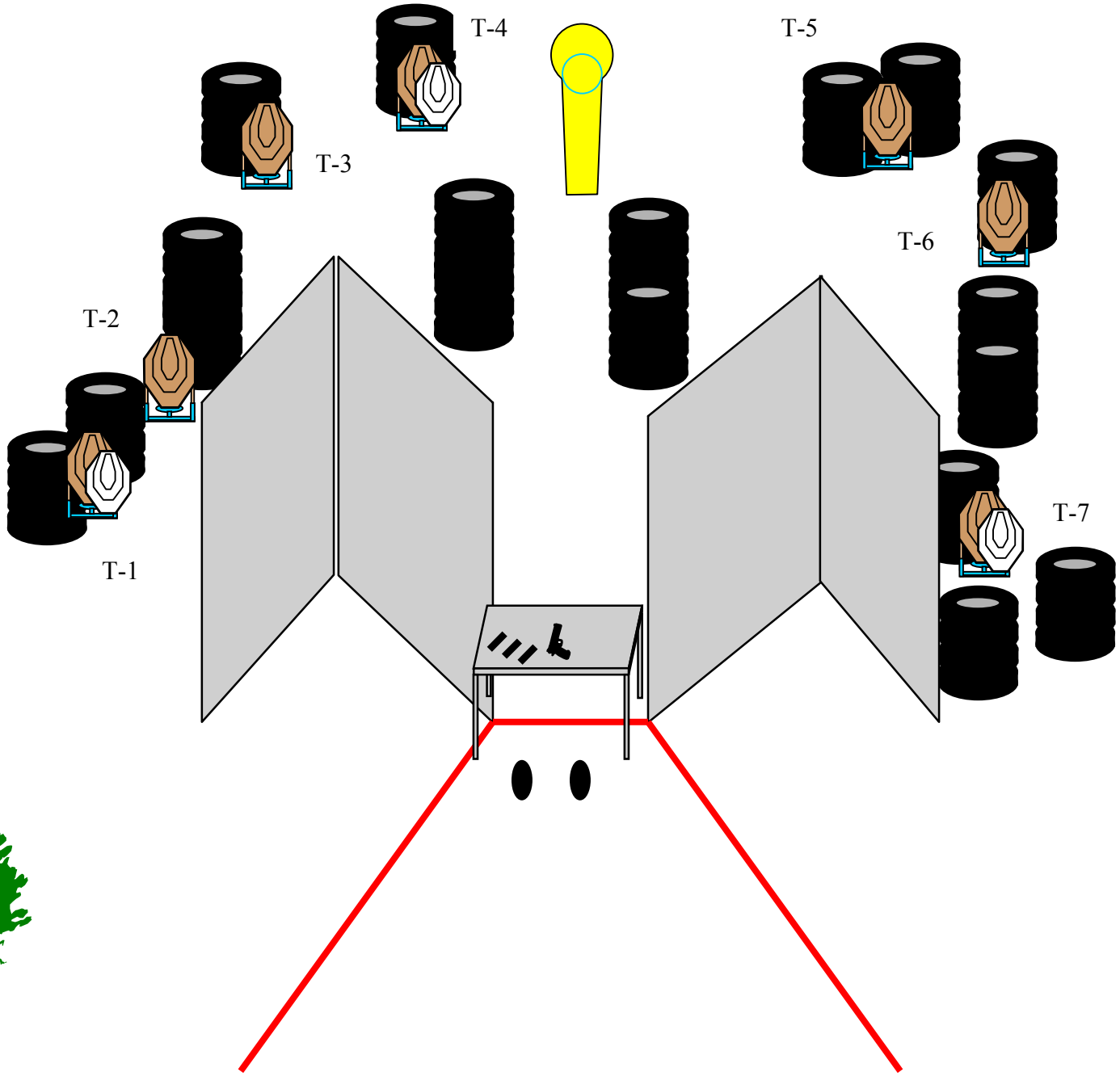

STAGE – 8

DISEÑO: C.T. ACACIAS

METODO DE PUNTUACION: COMSTOCK

TIPO DE EJERCICIO: MEDIO

BLANCOS TIPO Y NÚMERO: 7 TARJETAS PUNTUABLES
1 CLASSIC POPPER

PUNTOS MAXIMOS: 75

DISPAROS MINIMOS: 15

SEÑAL DE INICIO: AUDIBLE, EL ÚLTIMO DISPARO PARARA EL TIEMPO.

DISTANCIA MAXIMA: 15 METROS

PENALIZACIONES: ACTUAL REGLAMENTO IPSC

CONDICION DEL ARMA: DESCARGADA Y VACIA ENCIMA DE LA MESA DE LADO EN DIRECCION A LOS BLANCOS, TAMBIEN EL PRIMER CARGADOR A UTILZAR.

PROCEDIMIENTO: DE PIE RELAJADO, LAS MANOS LEVANTADAS, A LA SEÑAL AUDIBLE RESOVER SIN ORDEN Y SIN SOPREPASAR LAS LINEAS DE FALTA.

OBSERVACIONES: TODAS LAS TARJETAS BLANCAS ESTARAN CONSIDERADAS COMO NO-SHOOT. LOS METALES DEBERAN ABATIRSE PARA PUNTUAR.